

Pressegespräch Polizeiliche Kriminalstatistik 2017

20. März 2018



Inhalte des Pressegespräches

1. Schlaglichter 2017
2. Entwicklung der Häufigkeitszahl und der Aufklärungsquote
3. Entwicklung der Gesamtkriminalität und spezifischer Kriminalitätsfelder
4. Tatverdächtigenzahlen
5. Schwerpunkte der Kriminalitätsbekämpfung 2018 im Polizeipräsidium Offenburg



Schlaglichter 2017

Aufklärungsquote **Höchster Wert der letzten 10 Jahre**

2008: 57,8 % 2017: 63,1 %

Wohnungseinbruch **Niedrigster Wert nach 10 Jahren**

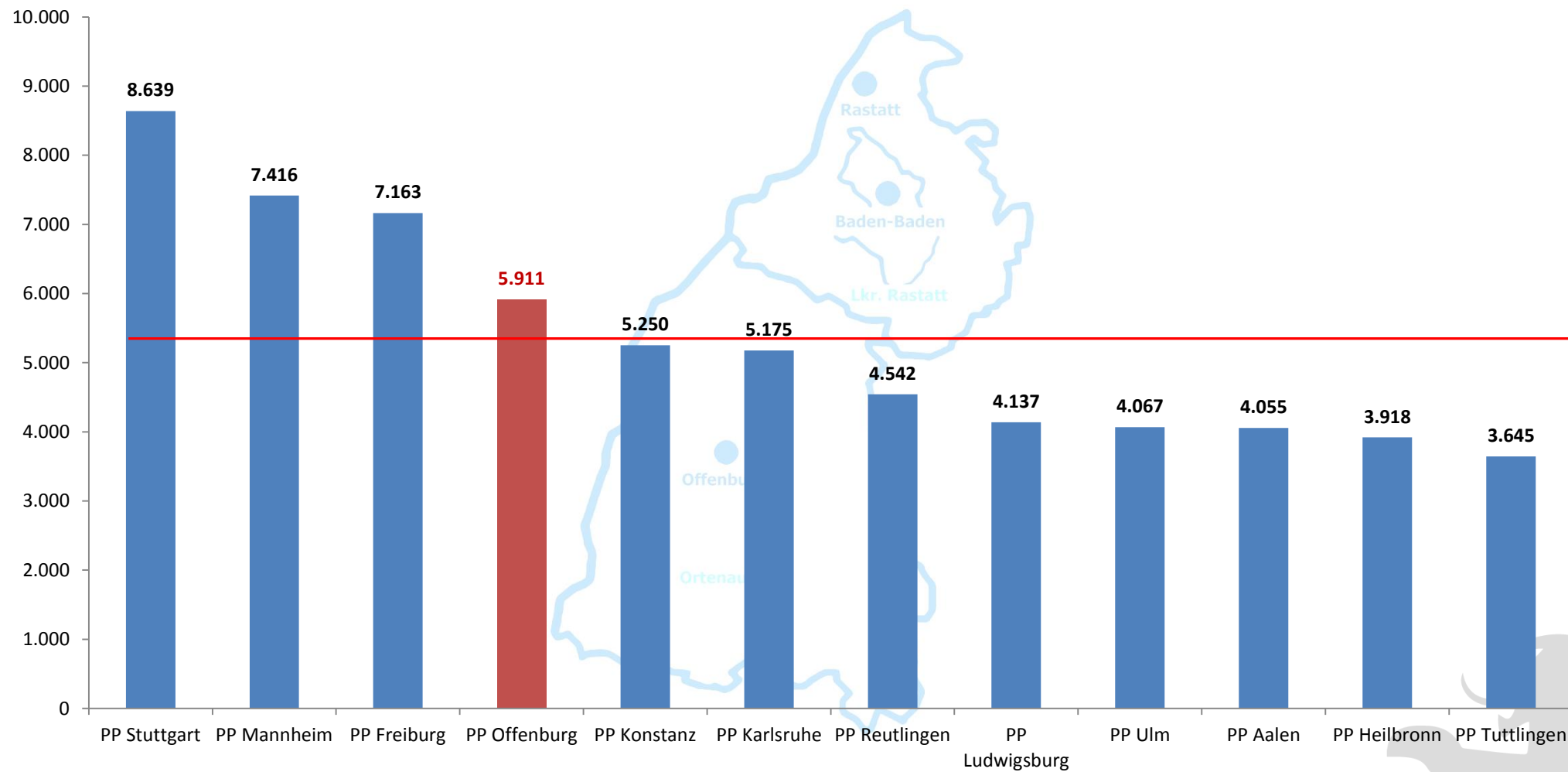
2008: 539 Fälle 2017: 664 Fälle

Straßenkriminalität **Niedrigster Wert der letzten 20 Jahre**


1998: 9.280 Fälle 2017: 7.928 Fälle



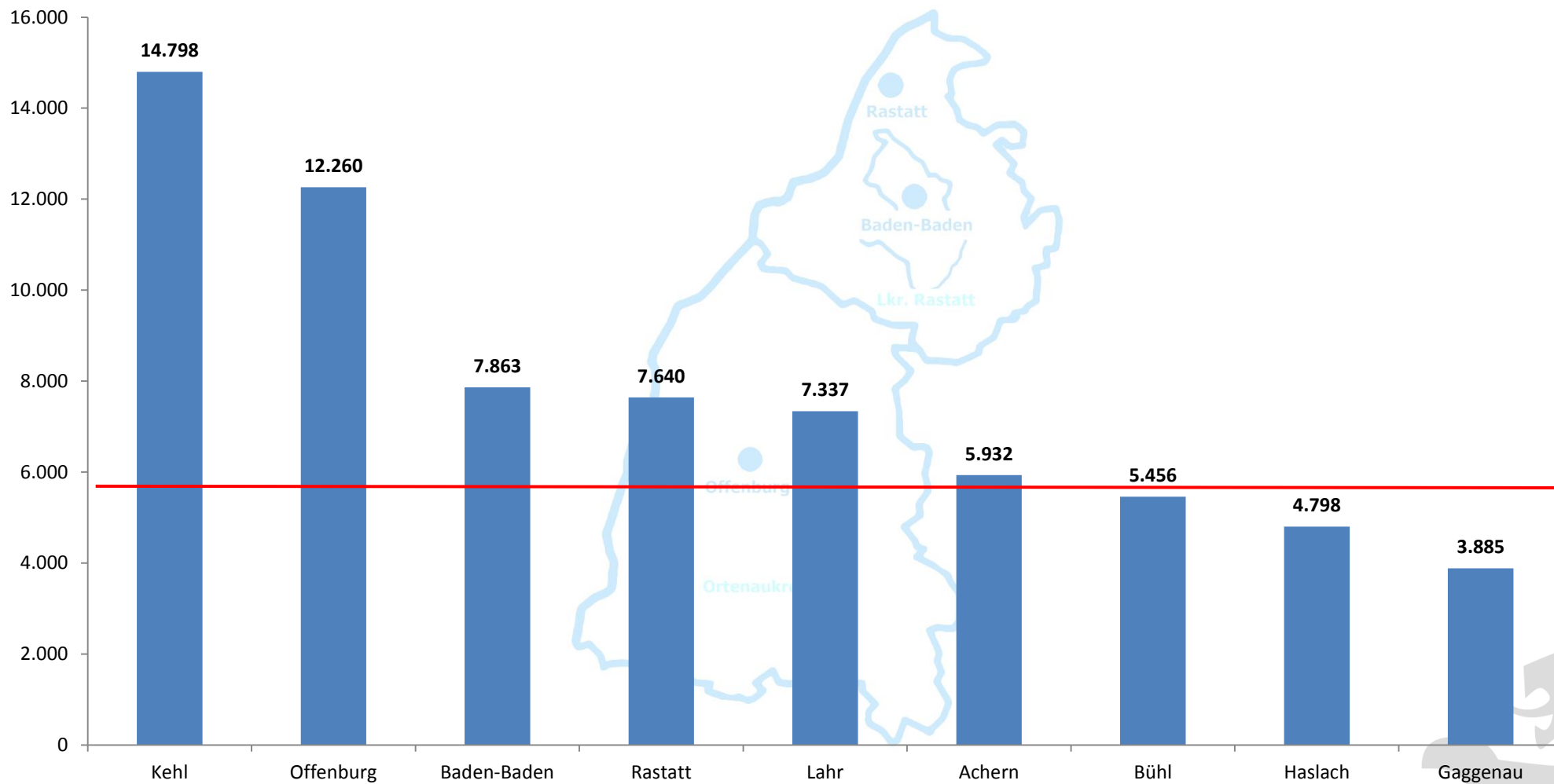
Häufigkeitszahl aller Polizeipräsidien in Baden-Württemberg




„Für Sicherheit und hohe Lebensqualität“



Häufigkeitszahl Städte im Präsidiumsbereich



„Für Sicherheit und hohe Lebensqualität“



Aufklärungsquote

2017: 63,1 % **+ 1,7 %**
 2016: 61,4 %

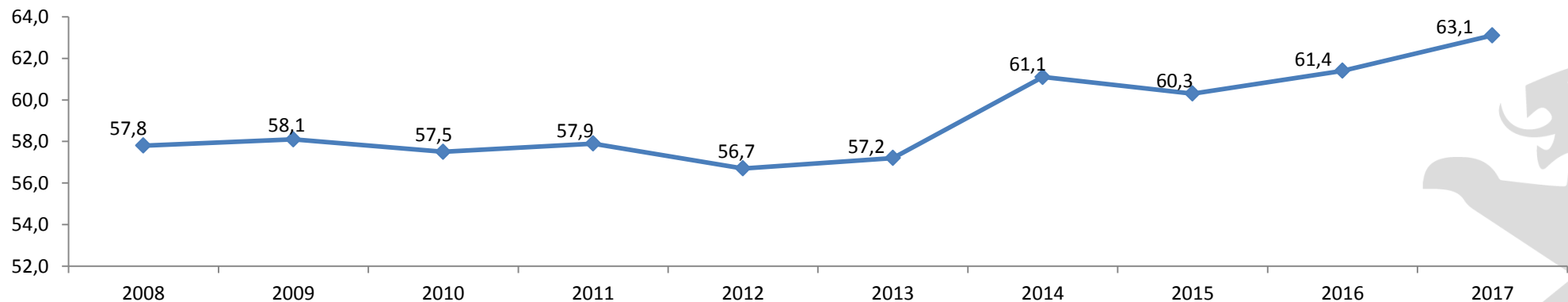
BW: **+ 2,2 %**




2017: 65,0 %
 2016 : 58,5 %

2017: 63,2 %
 2016 : 60,1 %

2017: 62,2 %
 2016 : 62,8 %



„Für Sicherheit und hohe Lebensqualität“



Gesamtzahl Straftaten

2017: 41.764 - 0.9 %

2016: 42.135

BW:

- 4,8%



2017: 11.329

2016 :11.217

+1,0 %

2017: 4.270

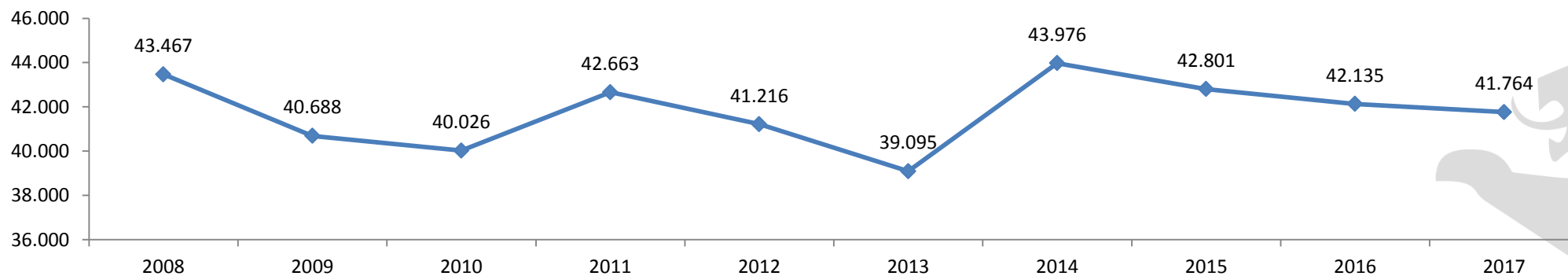
2016 :4.315

-1,0 %


2017: 26.165

2016 :26.603

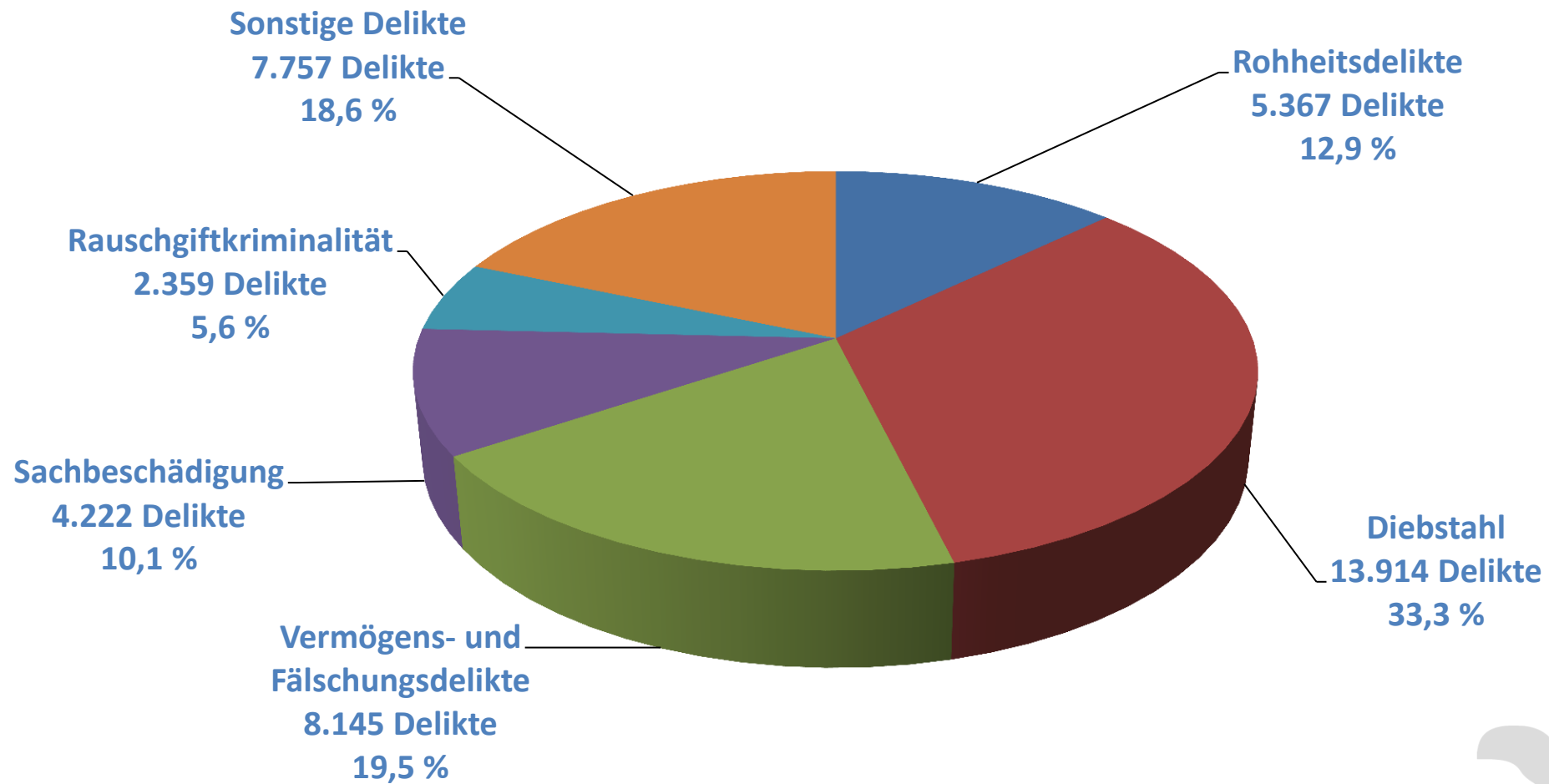
-1,6 %



„Für Sicherheit und hohe Lebensqualität“



Zusammensetzung der Straftaten

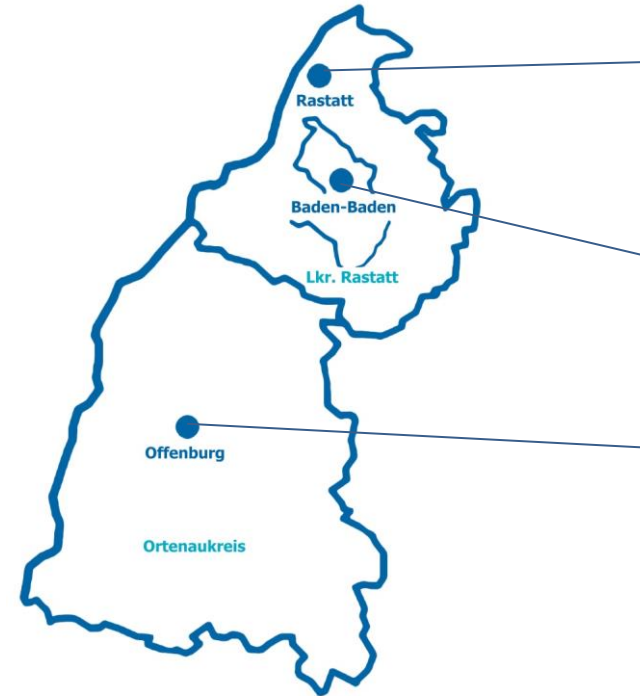


Wohnungseinbruchsdiebstahl

2017: 664 - 26,6 %

2016: 905

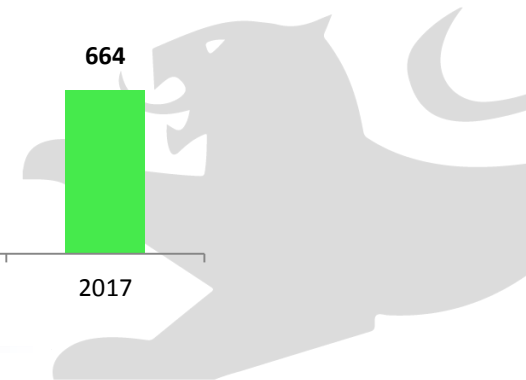
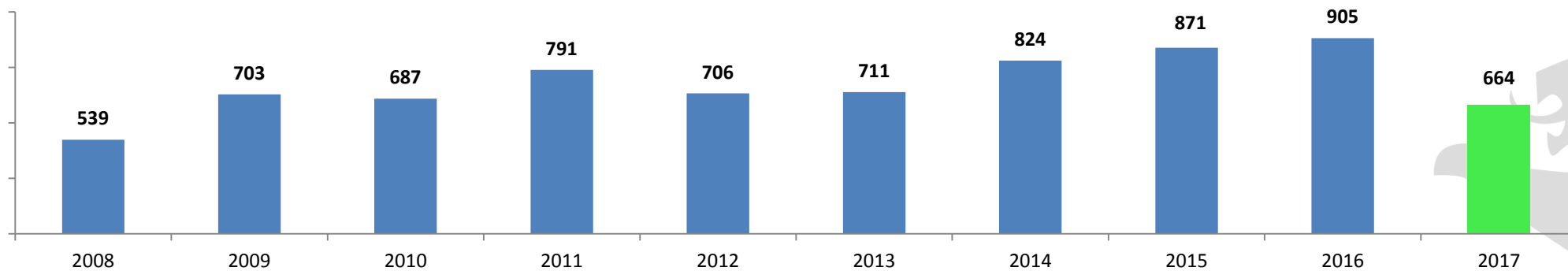
BW: - 24,0 %



2017: 194 - 27,1 %
2016 :266

2017: 69 - 44,4 %
2016 :124

2017: 401 - 22,1 %
2016 :515



Straßenkriminalität

2017: 7.928 - 5,2 %

2016: 8.367

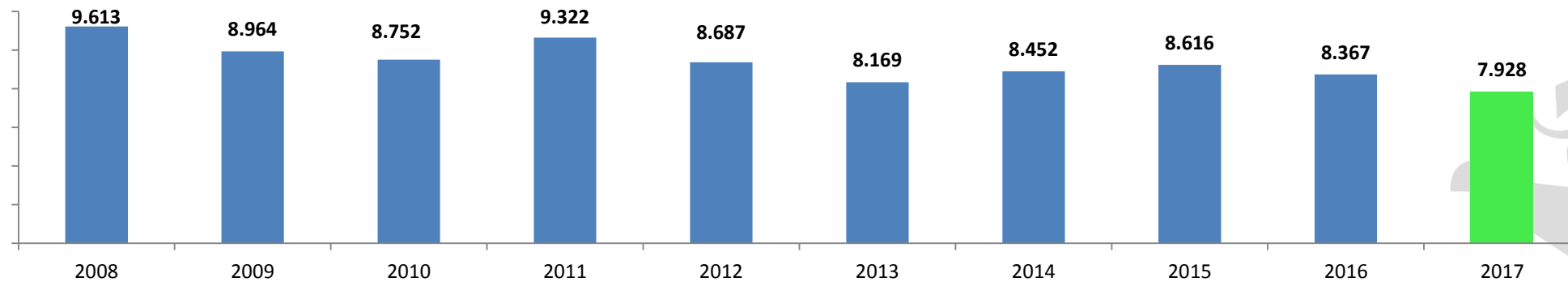
BW: - 9,0 %



2017: 2.032 - 10,4 %
2016 :2.269

2017: 644 - 11,5 %
2016 :728

2017: 5.252 - 2,2 %
2016 :5.370



Gewaltkriminalität

2017: 1.197 **+ 1,4 %**

2016: 1.181

BW: **- 1,8 %**



2017: 368

2016 :361

+ 1,9 %

2017: 119

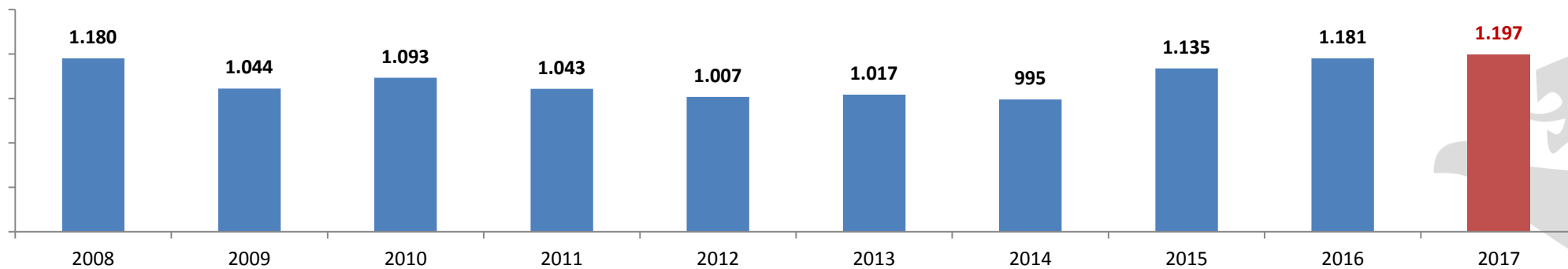
2016 :99

+ 20,2 %

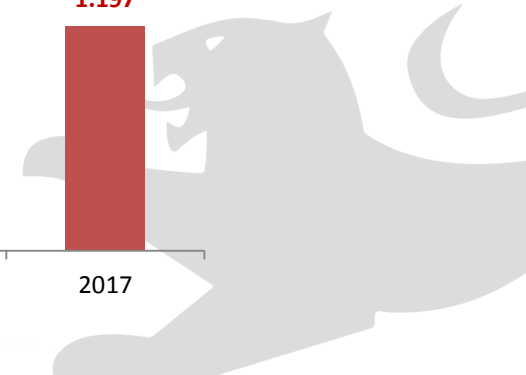
2017: 710

2016 :721

- 1,5 %



„Für Sicherheit und hohe Lebensqualität“

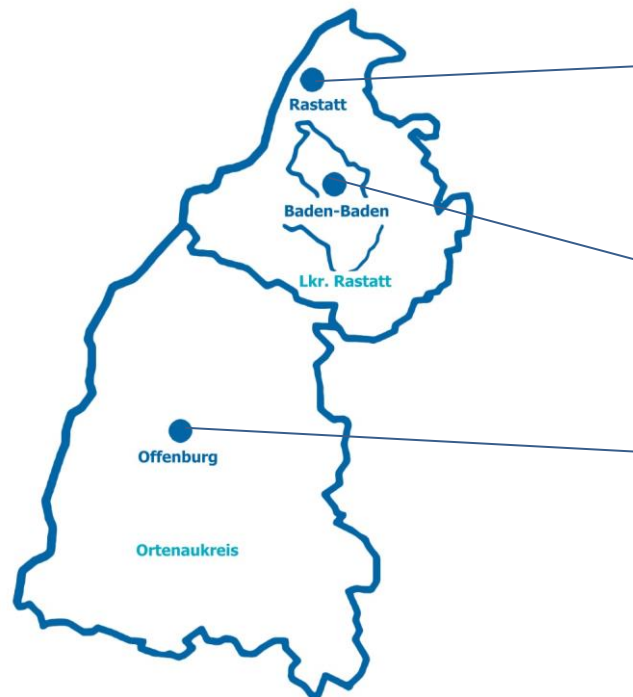


Gewalt gegen Polizeibeamte

2017: 254 **- 11,5 %**

2016: 287

BW: **- 1,5 %**



2017: 62

2016 :62

+0 %

2017: 13


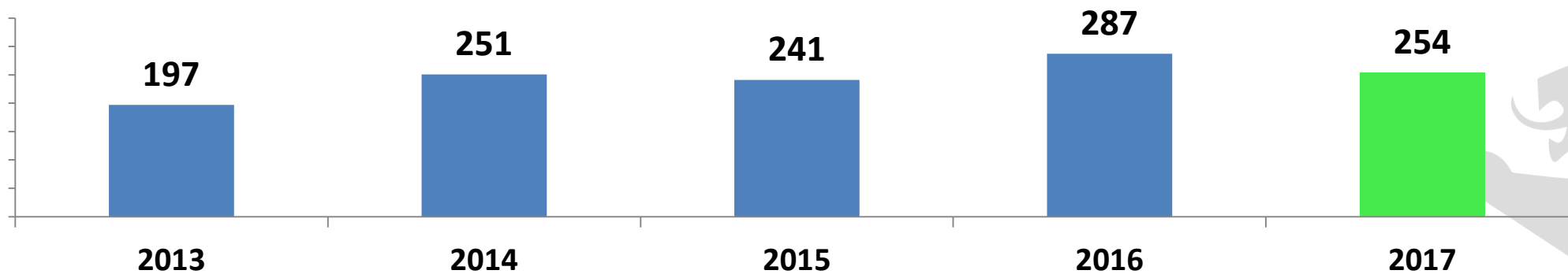
2016 :10

+30,0%

2017: 179

2016 :215

- 16,7 %



Rauschgiftkriminalität

2017: 2.359 - 5,6 %

2016: 2.498

BW: + 10,2 %



2017: 484

2016 : 531

-8,9 %

2017: 302

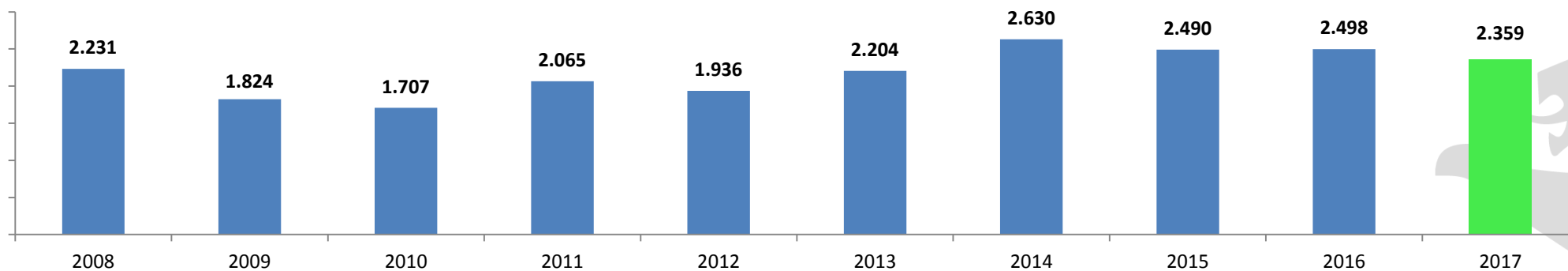
2016 : 208

+ 45,2 %

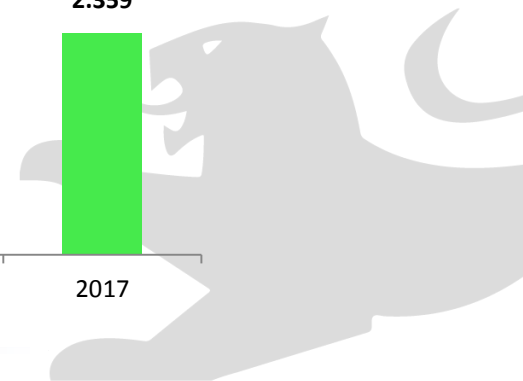
2017: 1.573

2016 : 1.759

- 10,6 %



„Für Sicherheit und hohe Lebensqualität“



Vermögens- und Fälschungsdelikte

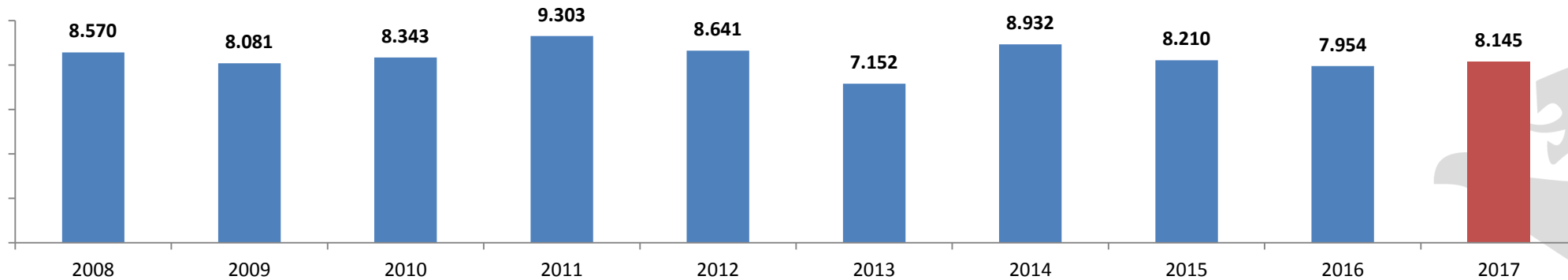
2017: 8.145 **+ 2,4 %**
 2016: 7.954
BW: **- 0,4 %**



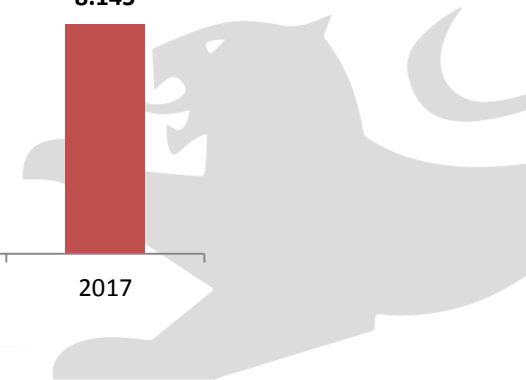
2017: 2.295 **+13,4 %**
 2016 : 2.024

2017: 1.329 **+14,4%**
 2016 :1.162

2017: 4.521 **- 5,2 %**
 2016 : 4.768

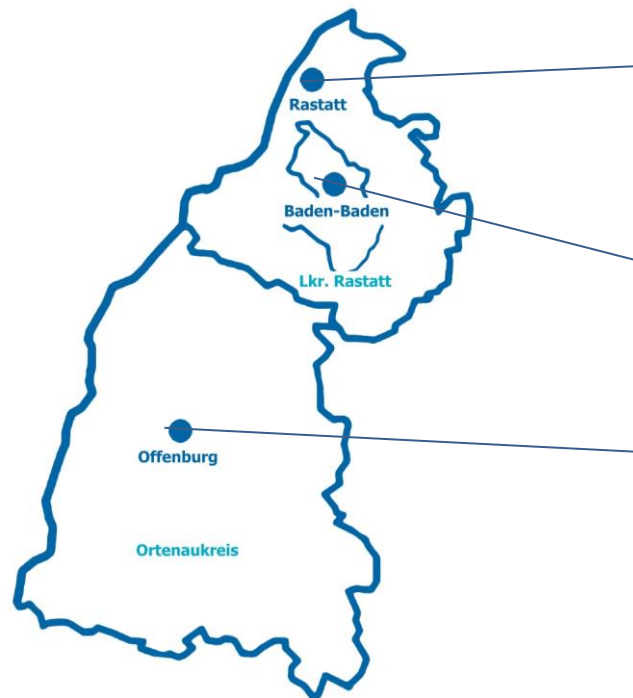


„Für Sicherheit und hohe Lebensqualität“



Gesamtzahl Tatverdächtige

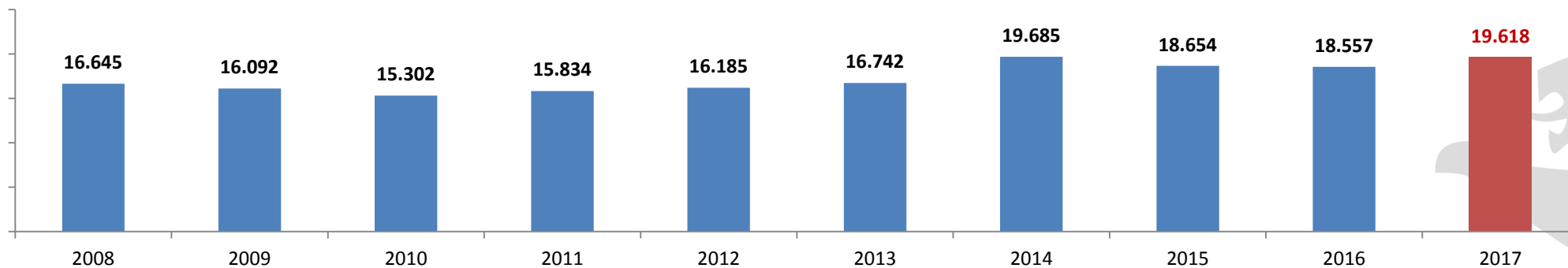
2017: 19.618 **+ 5,7 %**
 2016: 18.557
BW: - 1,3 %



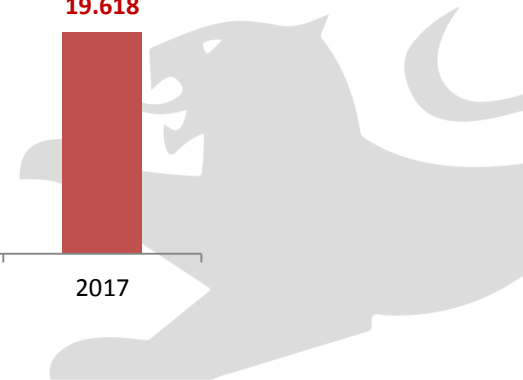
2017: 5.682 **+15,2 %**
 2016 : 4.931

2017: 2.040 **+ 6,5 %**
 2016 : 1.915

2017: 12.302 **+ 1,5 %**
 2016 : 12.121



„Für Sicherheit und hohe Lebensqualität“

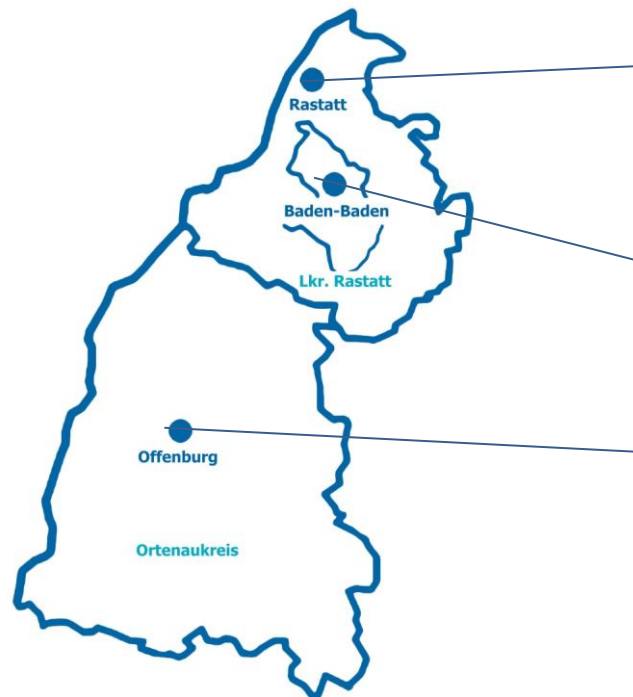


Nichtdeutsche Tatverdächtige

2017: 9.747 **+ 10,0 %**

2016: 8.861

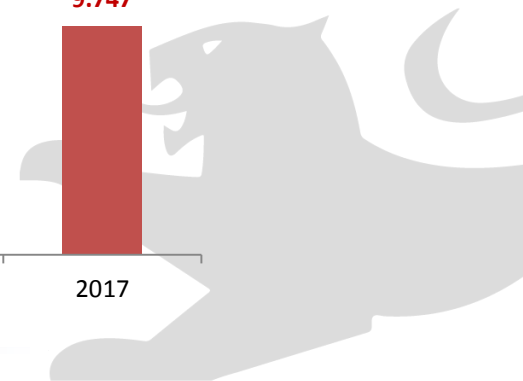
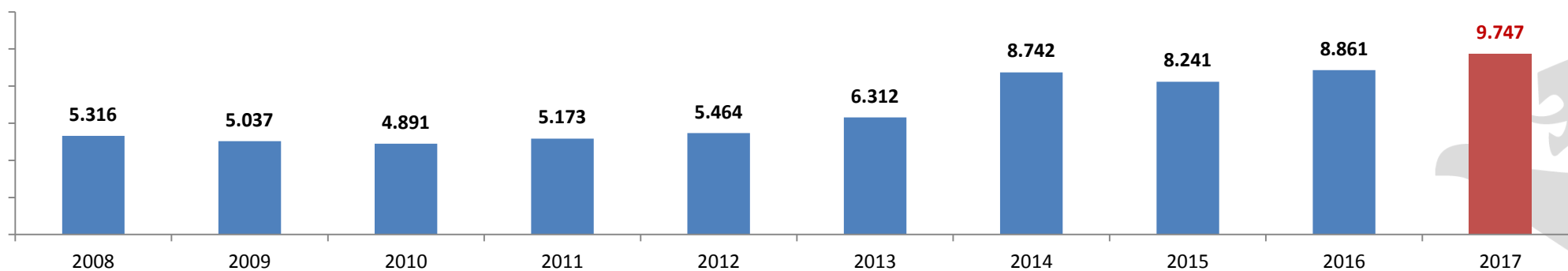
BW: **- 2,7 %**



2017: 2.461 **+ 25,2 %**
2016 : 1.965

2017: 963 **+ 8,9 %**
2016 : 884

2017: 6.498 **+ 4,8 %**
2016 : 6.202



Tatverdächtige Asylbewerber/ Flüchtlinge

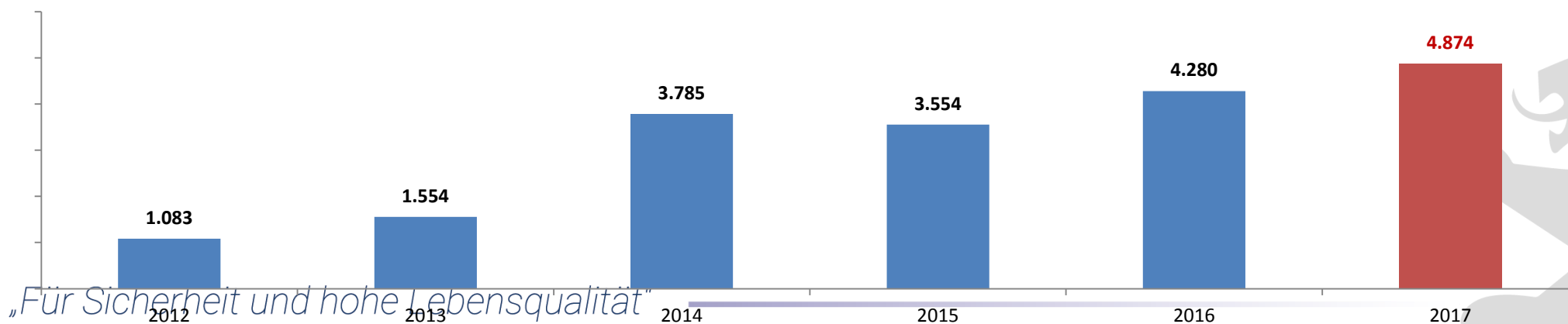
2017: 4.874 **+ 13,9 %**
2016: 4.280
BW: **- 7,5 %**



2017: 1.203 **+ 87,4 %**
2016 : 642

2017: 319 **- 5,1 %**
2016 : 336

2017: 3.411 **+ 0,5 %**
2016 : 3.393



„Für Sicherheit und hohe Lebensqualität“

Schwerpunkte für 2018

Handlungsschwerpunkte

Rauschgift-
kriminalität

Straßenkriminalität/
Aggressionsdelikte

Wohnungs-
einbruchsdiebstahl

Hauptmaßnahmen

EG

Wohnungseinbruchsdiebstahl

Verstärkung der Wahrnehmung
polizeilicher Maßnahmen im
öffentlichen Raum

Prävention

Kontroll- und
Verfolgungsdruck

Ziele

Senkung der Anzahl
Wohnungseinbrüche

Verringerung
Körperverletzungen,
Fahrraddiebstahl und Diebstahl
aus Kfz

Verringerung Drogentote,
Bearbeitung qualifizierter Delikte

Schlaglichter 2017



Aufklärungsquote	Höchster Wert der letzten 10 Jahre
	2008: 57,8 % 2017: 63,1 %
Wohnungseinbruch	Niedrigster Wert nach 10 Jahren
	2008: 539 Fälle 2017: 664 Fälle
Straßenkriminalität	Niedrigster Wert der letzten 20 Jahre
	1998: 9.280 Fälle 2017: 7.928 Fälle



Pressegespräch Polizeiliche Kriminalstatistik 2017

20. März 2018

